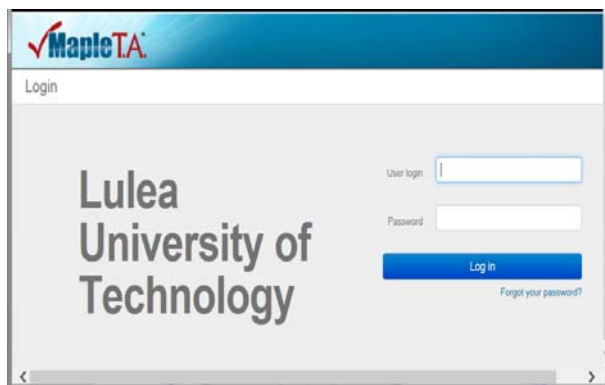


Instruktioner till webbdugga i MapleTA -ht15

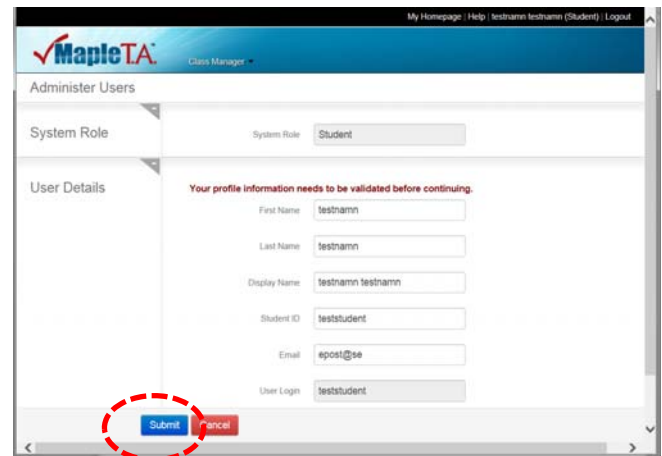
Länk till Webbduggan (MapleTA) finns i Fronterrummet.

mapleta3.its.ltu.se:8080/mapleta

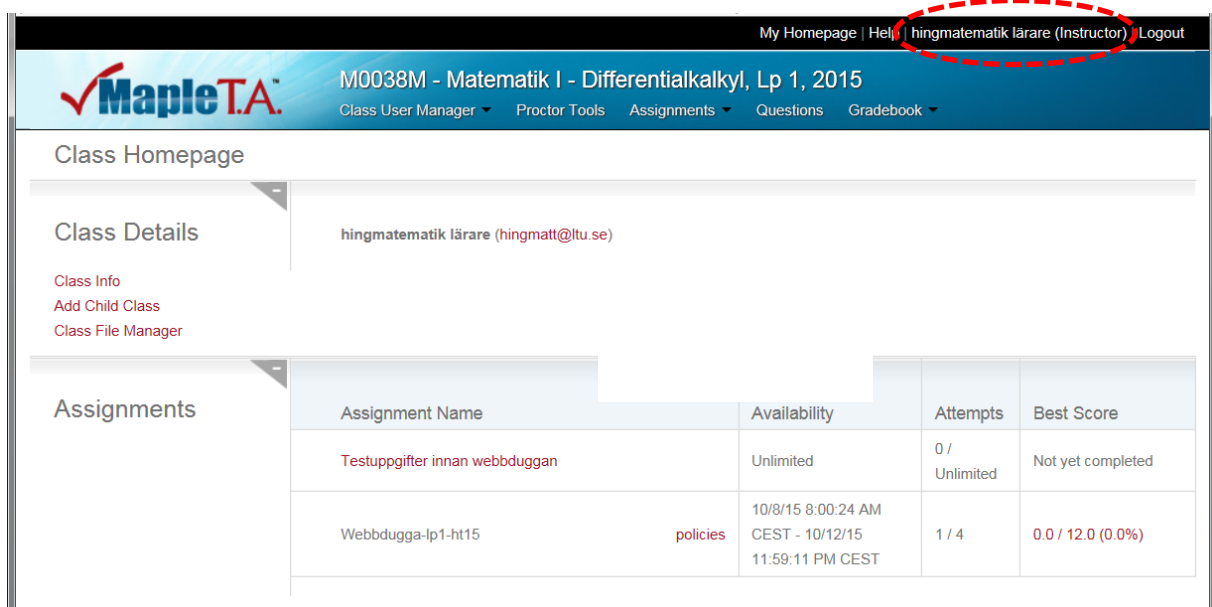
- Logga in med ditt användarnamn vid LTU, ex: evalov-0.
- Lösenord: 2wsde3



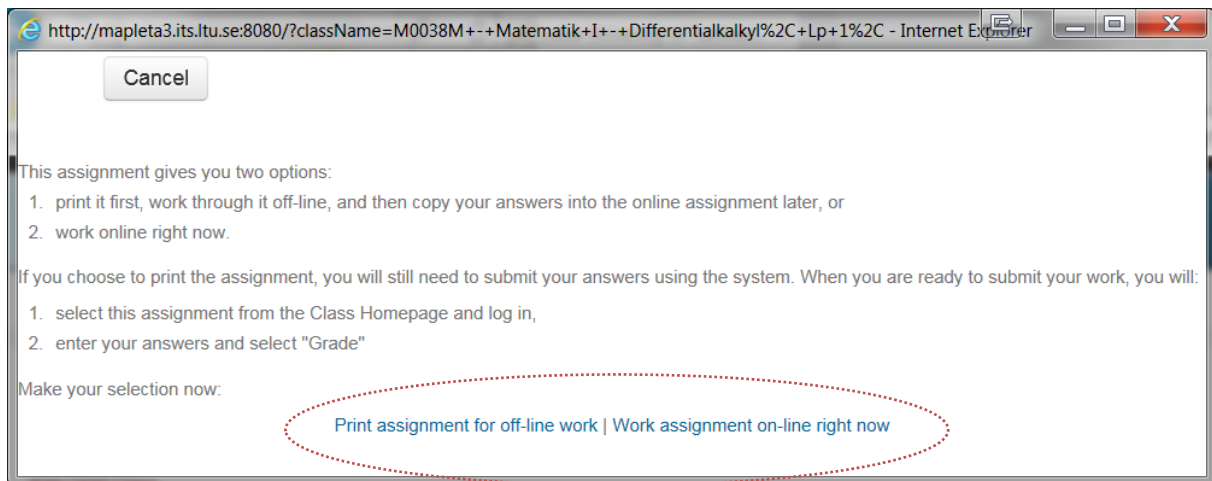
- Kontakta läraren om du inte kan logga in.
- Editera inget i nedanstående ruta utan klicka på "Submit".



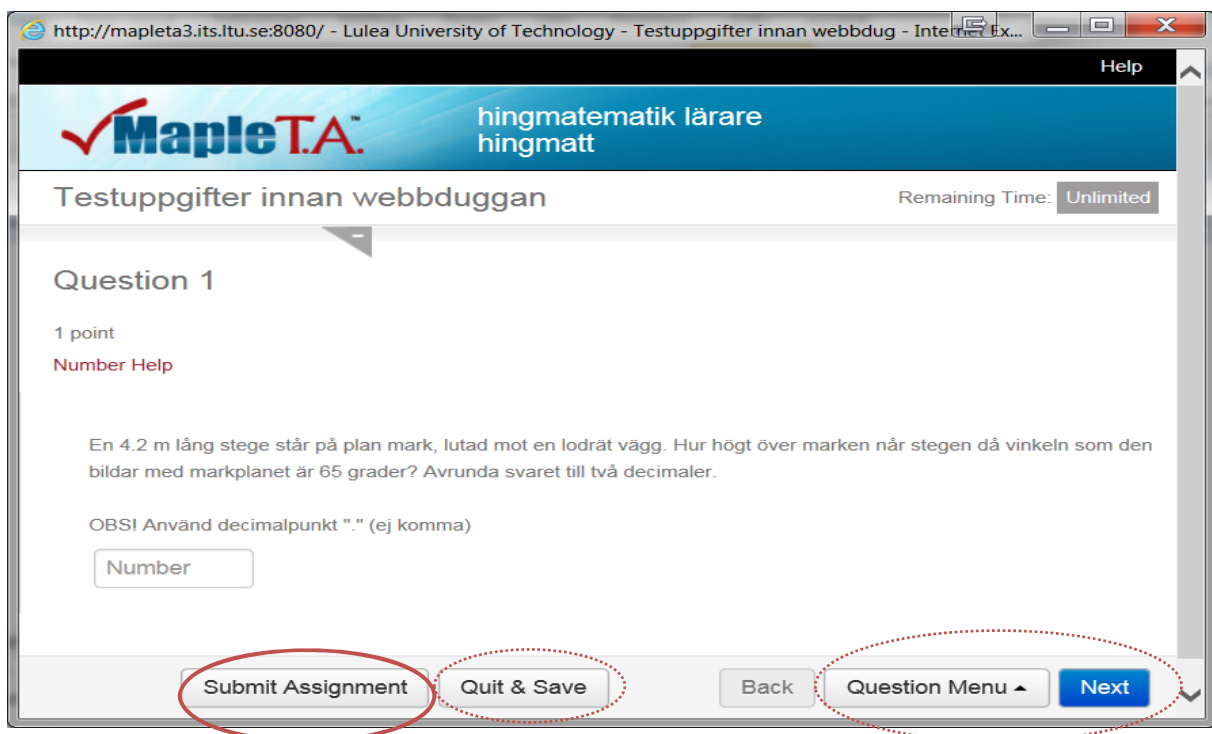
- Byt lösenord efter inloggningen genom att klicka på ditt namn uppe i högra hörnet och sedan "Password Update".



- Öppnings- och stängningsdatum visas på amerikanskt sätt med månad/dag/år. Webbdugga-lp1 - ht15, öppnar torsdag 8 okt 2015 kl 8.00 och stänger måndag 12 okt 2015 kl 23.59.
- Webbduggan är godkänd om du har **minst 9 rätt** på de 12 frågorna. Du kan göra maximalt **fyra försök** där det bästa resultatet räknas. Frågorna slumpas från en frågedatabas så det kan bli olika frågor vid varje försök.



- Du kan välja att först skriva ut frågorna eller jobba med dessa on-line.



- Hoppa mellan frågorna under "Question Menu" eller "Next"
- "Quit & Save" används då du tillfälligt vill avsluta provet för att återkomma vid annan tidpunkt. Delresultat sparas men *duggan är inte inlämnad*. Vid inloggning nästa gång får du samma frågor och ändringar kan göras på de deluppgifter som är sparade.
- "Submit Assignment" medför inlämning och rättning av hela webbduggan.

- Svara exakt vid numeriska svar (om det är möjligt). Bråktalet bör matas in som en kvot av heltal, t ex -1/3.
- Skriv inte in någon enhet i svarsrutan vid numeriska svar, bara det efterfrågade talet. (Inte heller x=...)
- Om svaret kräver ett decimaltal måste **decimalPUNKT** användas, annars tolkas det som fel!